

INSTITUT D'ETUDES POLITIQUES DE
STRASBOURG

LE DEVENIR DES DIPLOMÉS **2014**

MASTER SCIENCES POLITIQUES ET
SOCIALES, MENTION SCIENCE
POLITIQUE

**SPECIALITE SCIENCES SOCIALES DU
POLITIQUE**

Un an après...

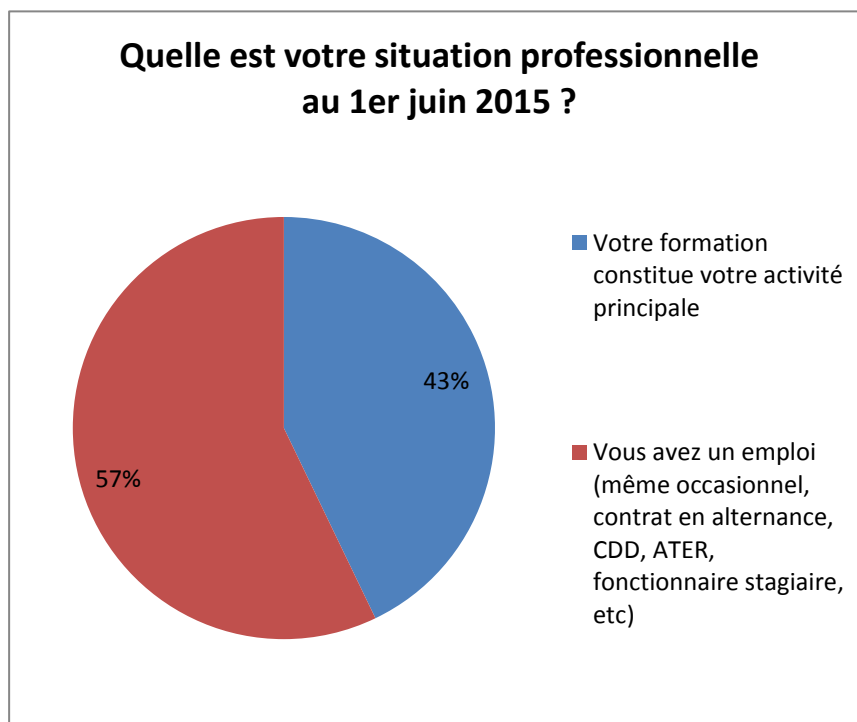
Les caractéristiques de la population ayant répondu à l'enquête :

Taux de réponse de **70 %**

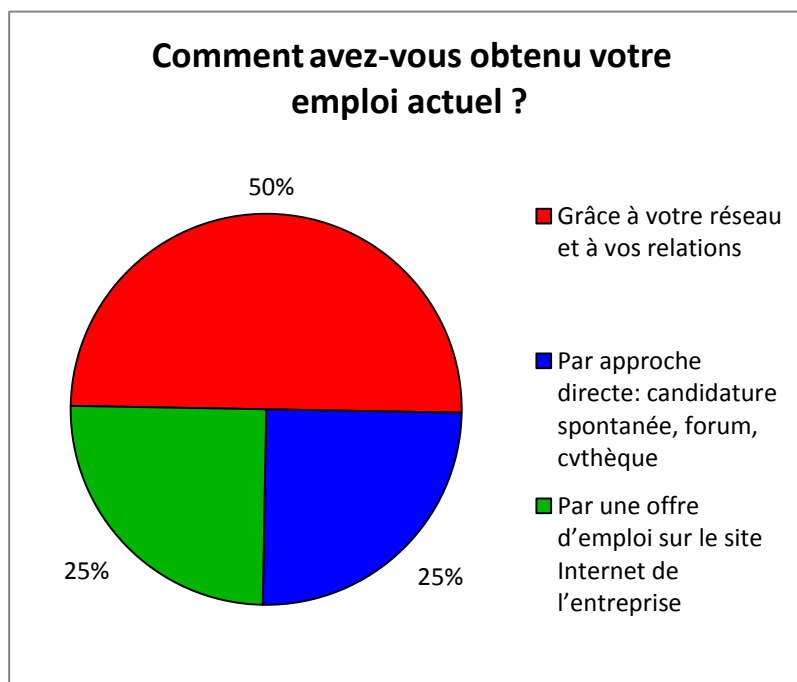
Situation au **1^{er} juin 2015** :

- **Emploi** :

► Un an après leur sortie de l'IEP, **57 %** des anciens étudiants travaillent, tous les autres ayant choisi de poursuivre une formation.

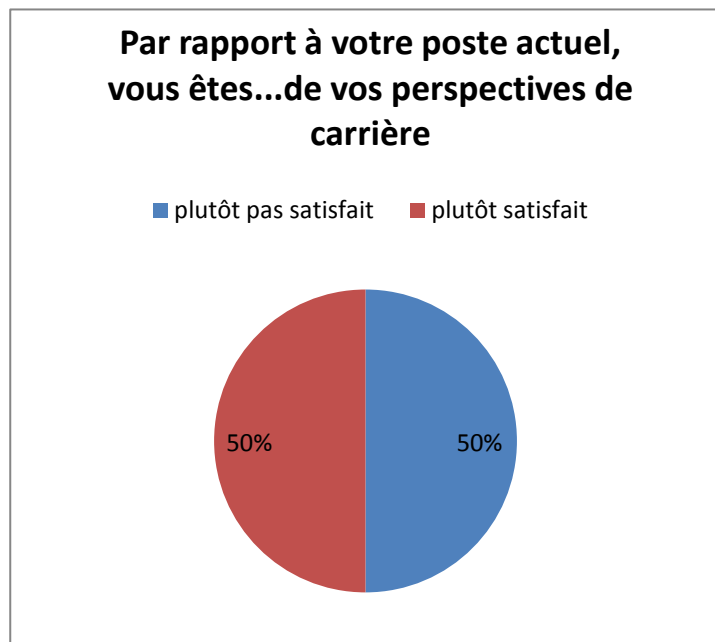
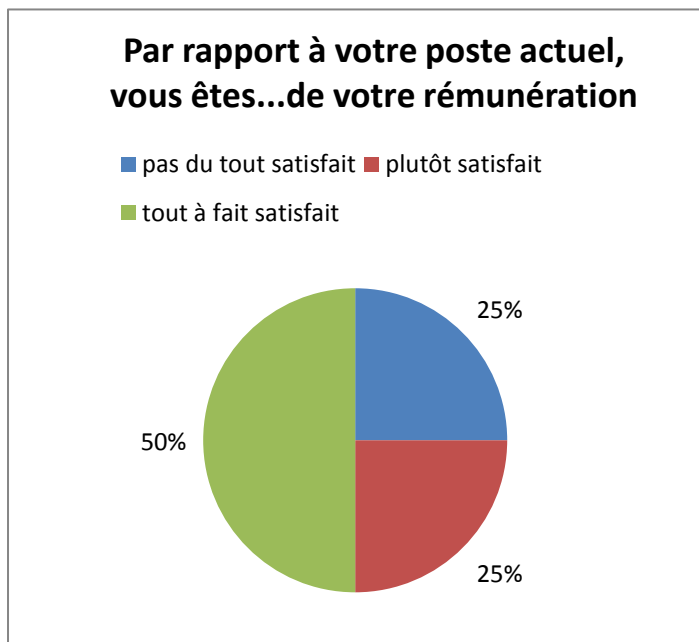
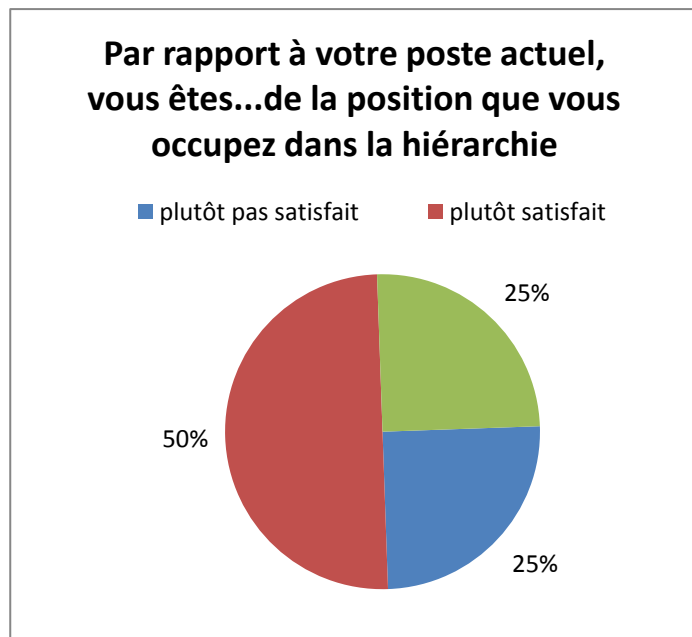
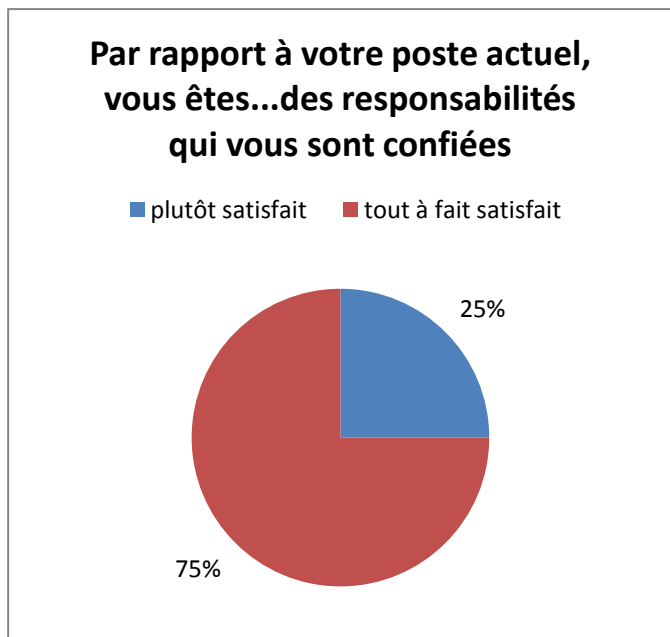


L'appui du réseau relationnel reste essentiel pour trouver un emploi

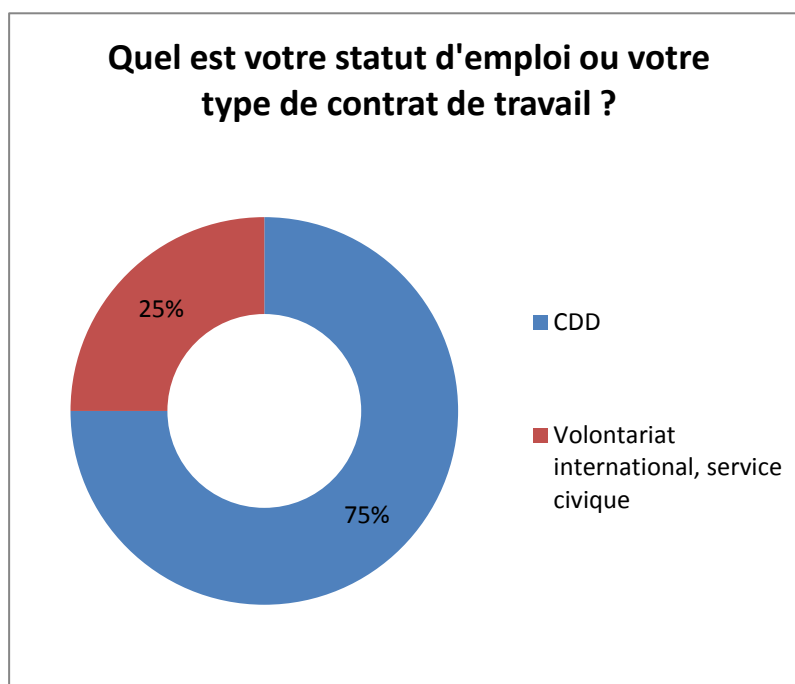


A noter :

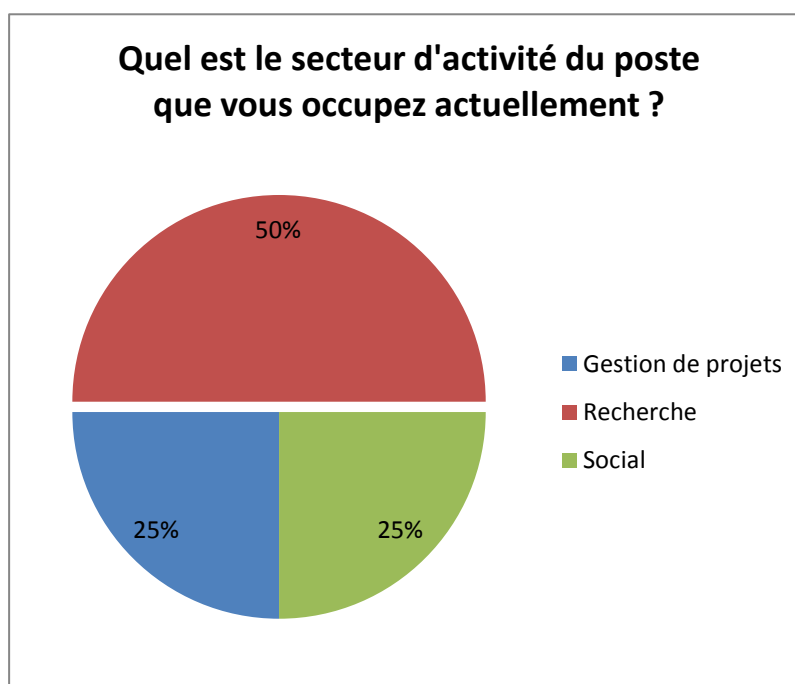
Les jeunes diplômés en poste au 1^{er} juin 2015 sont majoritairement satisfaits de leur poste actuel.



► Caractéristique de l'emploi occupé au 1^{er} juin 2015 :

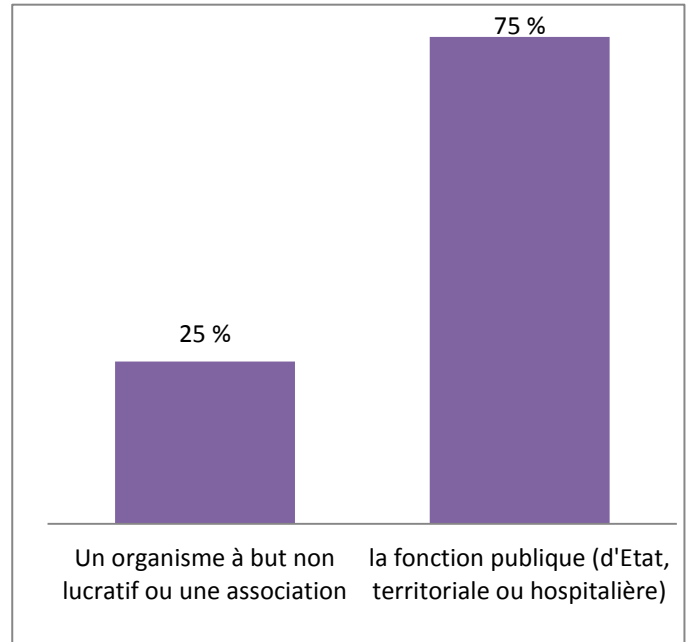
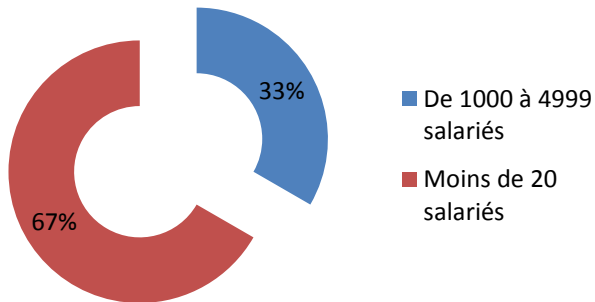


Une prédominance de l'activité de recherche



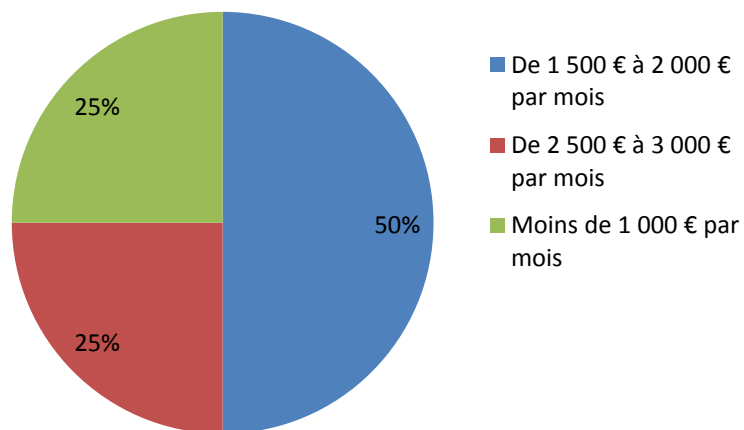
Type d'employeurs : de petites structures à majorité publique et toutes situées en France

Quelle est la taille de l'entreprise où vous travaillez actuellement ?



75 % des salaires supérieurs à 1500€

A quel niveau de salaire vous situez-vous ? (Salaire brut mensuel hors primes)



► Les postes occupés :

Chargé de projet
Chargé de mission Formation et Europe
Assistants de recherche

► Les formations suivies :

Séjours linguistiques à l'étranger
Année préparatoire au doctorat en anthropologie
Doctorat en science politique

► Appréciations sur la formation à l'IEP :

Que pensez-vous de vos études à Sciences Po Strasbourg ?

Il a été demandé aux anciens étudiants de compléter le tableau suivant. Ceux arrivés à l'IEP en 1^{ère} année (71 % des répondants) évaluent comme les autres uniquement leur année de master et non le reste de leur scolarité.

| | Contenu des enseignements | Organisation des études | Relations avec les enseignants | Méthodes pédagogiques | Conditions matérielles de travail | Professionnalisation proposée |
|------------------------------|---------------------------|-------------------------|--------------------------------|-----------------------|-----------------------------------|-------------------------------|
| tout à fait satisfait | 83 % | 50 % | 50% | 50 % | 17 % | 0 % |
| plutôt satisfait | 0% | 33 % | 33 % | 33 % | 66 % | 50 % |
| plutôt pas satisfait | 0% | 17 % | 17 % | 17 % | 17 % | 33% |
| pas du tout satisfait | 17 % | 0 % | 0 % | 0 % | 0 % | 17 % |